

環境・安全・衛生に関する  
会社の成績表  
2001年

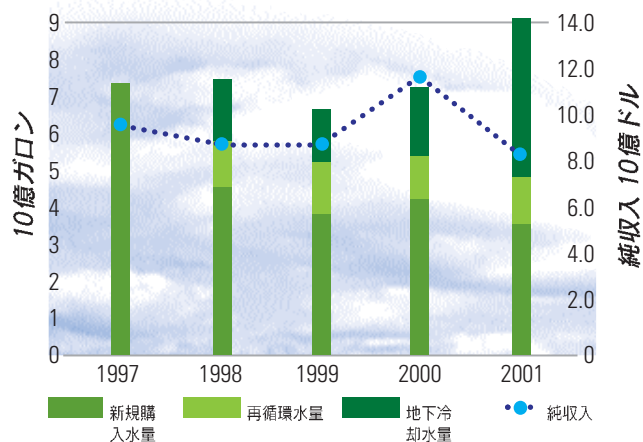


# 会社の成績表

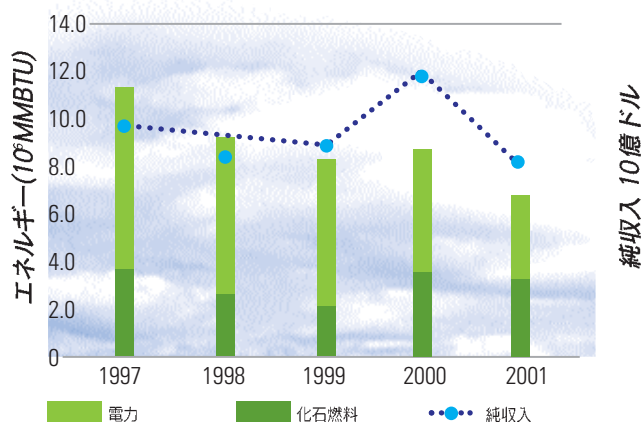


これ数年の間に、数多くの売却と買収により、TIの事業の外観が変わりESHの評価指標も変更されました。TIがデジタル・シグナル・プロセッシングとアナログとミックスド・シグナルのソリューション市場に焦点を合わせていくにつれて、製造事業が、特に米国内において、大いに拡大してきました。

## TIの総使用水量

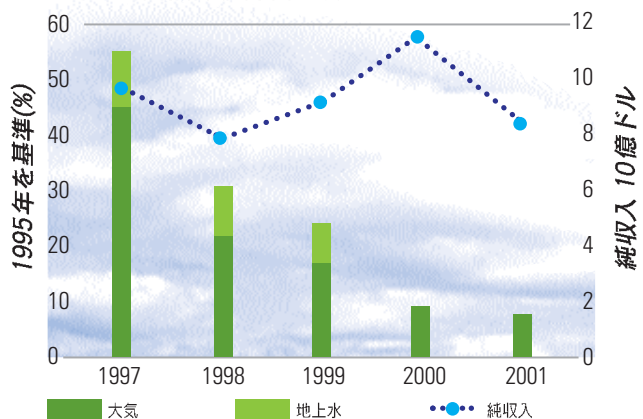


## 総エネルギー使用量



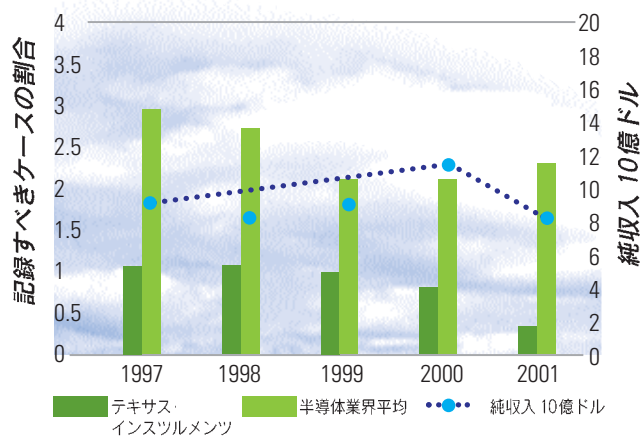
## 大気、地中、河川等への放出許可量

EPA TRI 化学物質 (米国のみ)

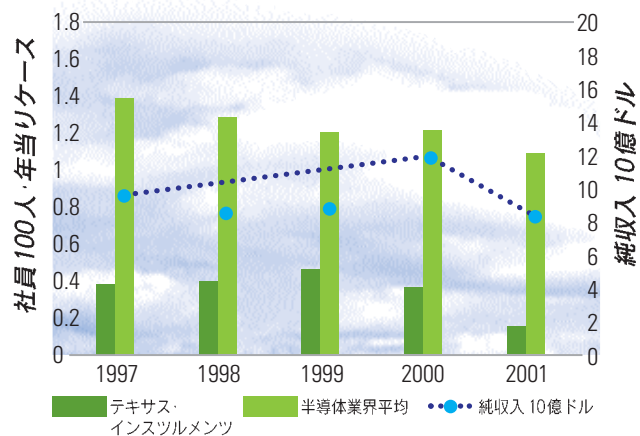


注記：地中放出=全年にわたり0

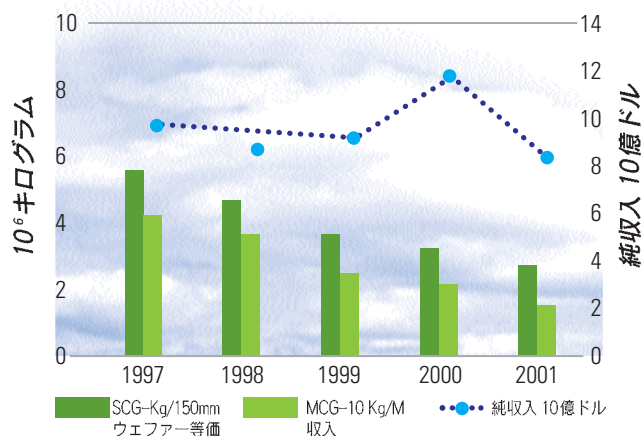
## 記録すべきケース



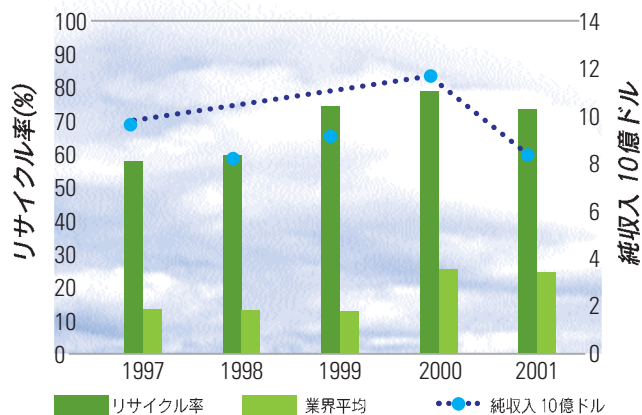
## 損失/制限日ケース



## 世界の有害廃棄物



## 安全廃棄物リサイクル率



このようなダイナミックな変化のために、年度ごとにパフォーマンスを比較することが難しくなっていますが、傾向を追跡することは大切であると考えています。本報告書全体にわたって5年間のデータを提供していることがお分かりいただけると思います。それは、世界中のTI施設において安全かつ持続的に事業を行うためのTIの継続的な革新的努力を表すものです。



Texas Instruments Incorporated  
12500 TI Boulevard  
Dallas, TX 75243-4136

[www.ti.com](http://www.ti.com)  
[www.ti.com/corp/docs/company/citizen/esh/index.shtml](http://www.ti.com/corp/docs/company/citizen/esh/index.shtml)

