

AFE4420 マルチセンサ・ウェアラブル光心拍モニタおよびバイオセンシング用、 FIFO 搭載の超小型、統合型 AFE

1 特長

- 最大 16 位相の信号取得をサポート
- 各位相での LED および PD の柔軟な割り当て
- 正確で連続的な心拍数モニタリング
 - 最大 100dB のダイナミック・レンジ
 - ウェアラブル・デバイスでの低電流による連続的な動作
 - LED 15 μ A、レシーバ 20 μ A (標準値)
- トランスミッタ
 - 共通アノード LED 構成をサポート
 - LED 電流を 50mA~200mA の範囲で 8 ビットでプログラム可能
 - 2 つの LED を並列に点灯するモード
 - LED のオン時間をプログラム可能
 - 4 つの LED を同時にサポートし、SpO₂、HRM、複数波長の HRM を最適化
 - プログラム可能な制御信号により、外部 SPDT スイッチを使用して 8 つの LED まで動作を拡張
- レシーバ
 - 4 つの時分割多重フォトダイオード入力をサポート
 - 各 LED、環境の TIA 入力で個別の DC オフセット減算 DAC (7 ビット制御 / 最大 $\pm 254\mu$ A の範囲)
 - トランスインピーダンス・ゲイン: 10k Ω ~2M Ω
 - ADC 出力でのデジタル環境減算により、環境トーンを抑制
 - 帯域幅をプログラム可能なノイズ・フィルタリング
- 外部クロックおよび内部発振器モードをサポート
- 自動環境キャンセレーション・モード (AACM) によりレシーバのダイナミック・レンジが拡大
- 2 つのプログラム可能な GPIO ピンと柔軟な割り込み生成
- サンプル深度 128 の FIFO
- I²C および SPI インターフェイスをピンにより選択可能
- 動作温度範囲: -40 $^{\circ}$ C~+85 $^{\circ}$ C
- 2.6mm x 2.1mm DSBGA、0.4mm ピッチ
- 供給電圧:
 - Rx:
 - 1.7V~1.9V (LDOバイパス)
 - 1.9V~3.6V (LDO有効)
 - Tx: 3V~5.5V
 - IO: 1.7V~Rx_SUP

2 アプリケーション

- ウェアラブル機器やヒアラブル機器用の光学式心拍数モニタリング (HRM)
- 心拍変動 (HRV)
- パルスオキシメトリ (SpO₂) 測定
- 最大酸素消費量 (VO₂ Max)
- カロリー消費量

3 概要

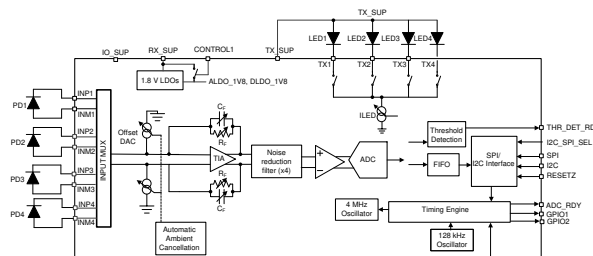
AFE4420は、心拍数モニタリング(HRM)や末梢血管酸素飽和度(SpO₂)等の光学的バイオセンシングに適したアナログ・フロントエンドです。このデバイスは、最大4つのスイッチング発光ダイオード(LED)と最大4つのフォトダイオードをサポートします。最大16の信号位相を定義でき、各位相から信号を同期して取得し、128サンプルの先入れ先出し(FIFO)ブロックに保存できます。このFIFOは、I²CまたはSPIインターフェイスを使用して読み出すことができます。また、AFEには 8 ビットの電流制御機能を備えた LED ドライバが完全に統合されています。このデバイスは、ダイナミック・レンジの大きい送受信回路が搭載されているため、極めて小さい信号レベルのセンシングに適しています。

製品情報(1)

型番	パッケージ	本体サイズ(公称)
AFE4420	DSBGA (30)	2.60mmx2.10mm

(1) 提供されているすべてのパッケージについては、巻末の注文情報を参照してください。

概略回路図



目次

1	特長	1	5.1	ドキュメントの更新通知を受け取る方法.....	3
2	アプリケーション	1	5.2	コミュニティ・リソース	3
3	概要	1	5.3	商標	3
4	改訂履歴.....	2	5.4	静電気放電に関する注意事項	3
5	デバイスおよびドキュメントのサポート.....	3	5.5	Glossary	3
			6	メカニカル、パッケージ、および注文情報	3

4 改訂履歴

2018年6月発行のものから更新

Page

• 「メカニカル・パッケージ」の画像を変更	4
-----------------------------	---

5 デバイスおよびドキュメントのサポート

5.1 ドキュメントの更新通知を受け取る方法

ドキュメントの更新についての通知を受け取るには、ti.comのデバイス製品フォルダを開いてください。右上の「アラートを受け取る」をクリックして登録すると、変更されたすべての製品情報に関するダイジェストを毎週受け取れます。変更の詳細については、修正されたドキュメントに含まれている改訂履歴をご覧ください。

5.2 コミュニティ・リソース

The following links connect to TI community resources. Linked contents are provided "AS IS" by the respective contributors. They do not constitute TI specifications and do not necessarily reflect TI's views; see TI's [Terms of Use](#).

TI E2E™ Online Community *TI's Engineer-to-Engineer (E2E) Community*. Created to foster collaboration among engineers. At e2e.ti.com, you can ask questions, share knowledge, explore ideas and help solve problems with fellow engineers.

Design Support *TI's Design Support* Quickly find helpful E2E forums along with design support tools and contact information for technical support.

5.3 商標

E2E is a trademark of Texas Instruments.
All other trademarks are the property of their respective owners.

5.4 静電気放電に関する注意事項



すべての集積回路は、適切なESD保護方法を用いて、取扱いと保存を行うようにして下さい。

静電気放電はわずかな性能の低下から完全なデバイスの故障に至るまで、様々な損傷を与えます。高精度の集積回路は、損傷に対して敏感であり、極めてわずかなパラメータの変化により、デバイスに規定された仕様に適合しなくなる場合があります。


5.5 Glossary

SLYZ022 — *TI Glossary*.

This glossary lists and explains terms, acronyms, and definitions.

6 メカニカル、パッケージ、および注文情報

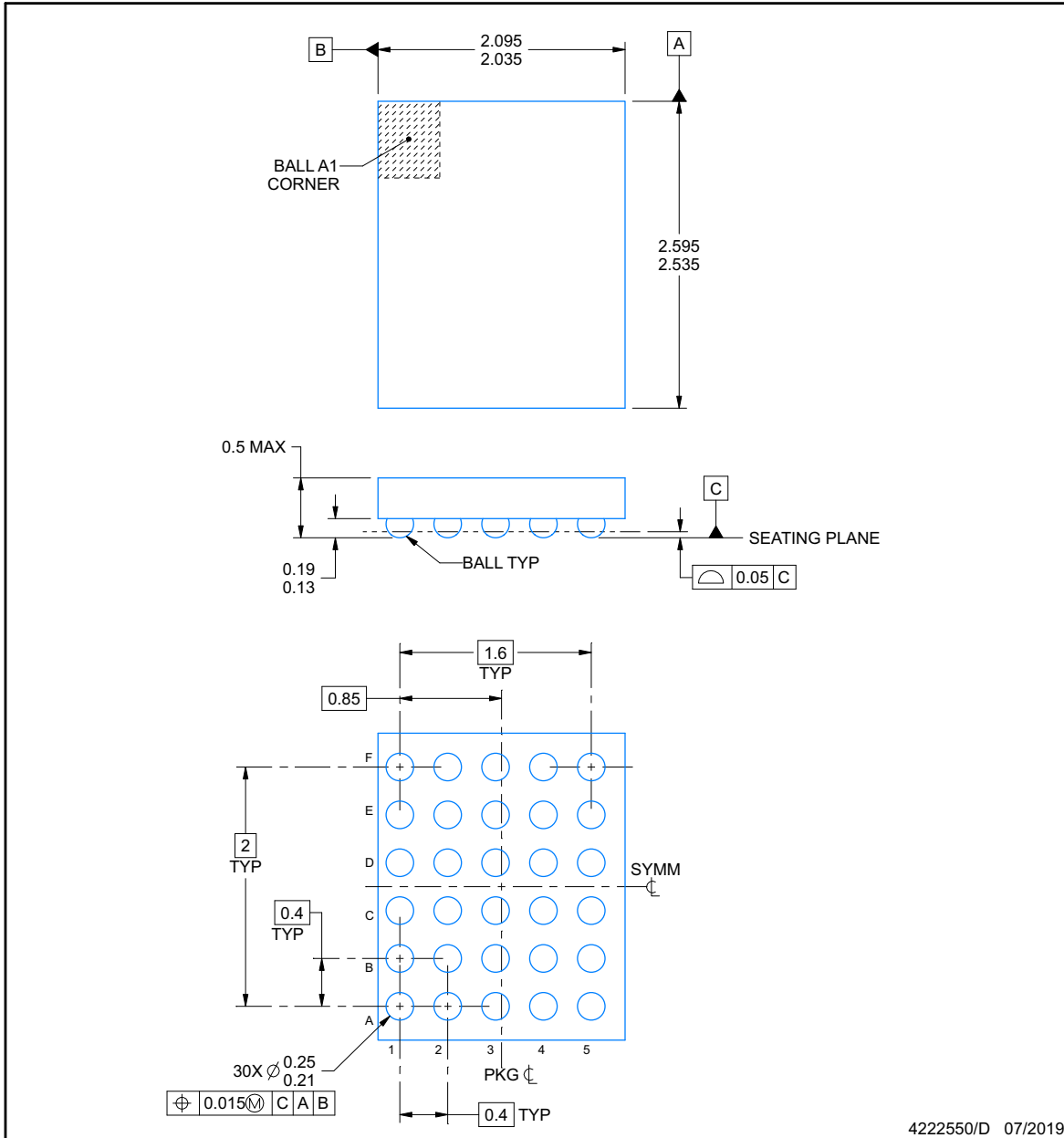
以降のページには、メカニカル、パッケージ、および注文に関する情報が記載されています。この情報は、そのデバイスについて利用可能な最新のデータです。このデータは予告なく変更されることがあり、ドキュメントが改訂される場合もあります。本データシートのブラウザ版を使用されている場合は、画面左側の説明をご覧ください。



YZ0030-C01

PACKAGE OUTLINE
DSBGA - 0.5 mm max height

DIE SIZE BALL GRID ARRAY



NOTES:

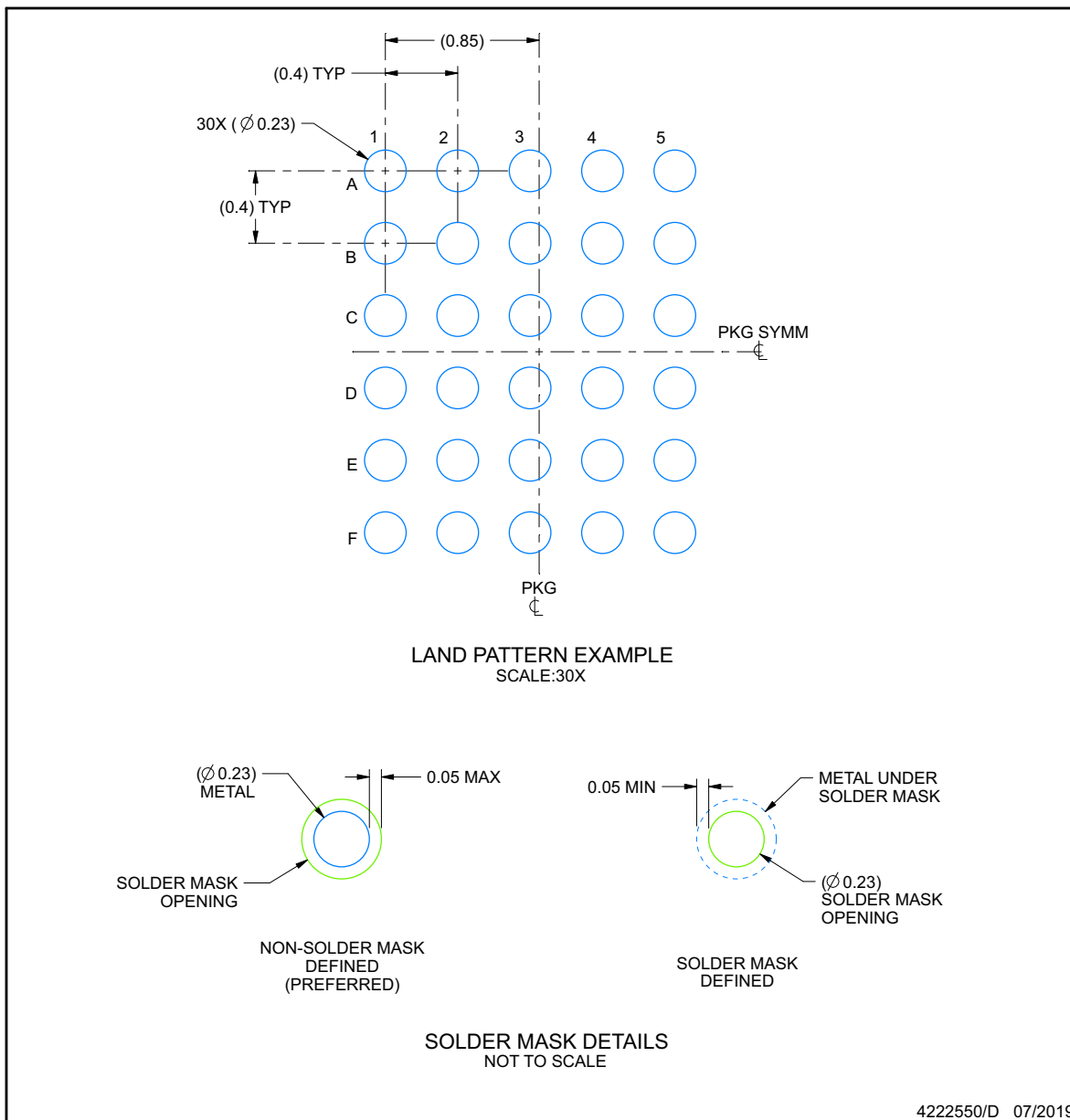
1. All linear dimensions are in millimeters. Any dimensions in parenthesis are for reference only. Dimensioning and tolerancing per ASME Y14.5M.
2. This drawing is subject to change without notice.

EXAMPLE BOARD LAYOUT

YZ0030-C01

DSBGA - 0.5 mm max height

DIE SIZE BALL GRID ARRAY



NOTES: (continued)

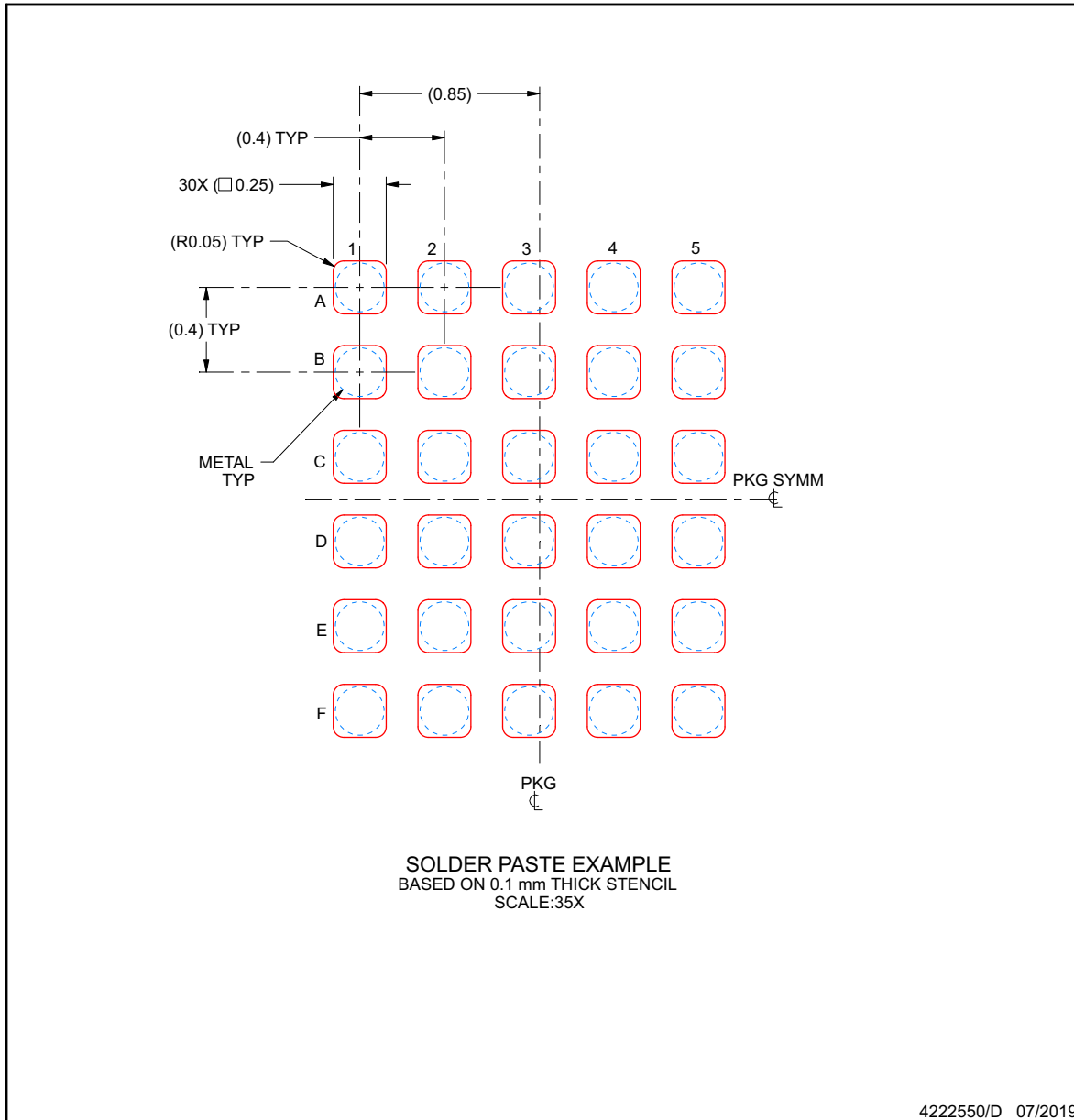
- Final dimensions may vary due to manufacturing tolerance considerations and also routing constraints. See Texas Instruments Literature No. SNVA009 (www.ti.com/lit/snva009).

EXAMPLE STENCIL DESIGN

YZ0030-C01

DSBGA - 0.5 mm max height

DIE SIZE BALL GRID ARRAY



NOTES: (continued)

- 4. Laser cutting apertures with trapezoidal walls and rounded corners may offer better paste release.

PACKAGING INFORMATION

Orderable Device	Status (1)	Package Type	Package Drawing	Pins	Package Qty	Eco Plan (2)	Lead finish/ Ball material (6)	MSL Peak Temp (3)	Op Temp (°C)	Device Marking (4/5)	Samples
AFE4420YZR	ACTIVE	DSBGA	YZ	30	3000	RoHS & Green	SAC396	Level-1-260C-UNLIM	-40 to 85	AFE4420	Samples
AFE4420YZT	ACTIVE	DSBGA	YZ	30	250	RoHS & Green	SAC396	Level-1-260C-UNLIM	-40 to 85	AFE4420	Samples

(1) The marketing status values are defined as follows:

ACTIVE: Product device recommended for new designs.

LIFEBUY: TI has announced that the device will be discontinued, and a lifetime-buy period is in effect.

NRND: Not recommended for new designs. Device is in production to support existing customers, but TI does not recommend using this part in a new design.

PREVIEW: Device has been announced but is not in production. Samples may or may not be available.

OBSELETE: TI has discontinued the production of the device.

(2) **RoHS:** TI defines "RoHS" to mean semiconductor products that are compliant with the current EU RoHS requirements for all 10 RoHS substances, including the requirement that RoHS substance do not exceed 0.1% by weight in homogeneous materials. Where designed to be soldered at high temperatures, "RoHS" products are suitable for use in specified lead-free processes. TI may reference these types of products as "Pb-Free".

RoHS Exempt: TI defines "RoHS Exempt" to mean products that contain lead but are compliant with EU RoHS pursuant to a specific EU RoHS exemption.

Green: TI defines "Green" to mean the content of Chlorine (Cl) and Bromine (Br) based flame retardants meet JS709B low halogen requirements of <=1000ppm threshold. Antimony trioxide based flame retardants must also meet the <=1000ppm threshold requirement.

(3) MSL, Peak Temp. - The Moisture Sensitivity Level rating according to the JEDEC industry standard classifications, and peak solder temperature.

(4) There may be additional marking, which relates to the logo, the lot trace code information, or the environmental category on the device.

(5) Multiple Device Markings will be inside parentheses. Only one Device Marking contained in parentheses and separated by a "~" will appear on a device. If a line is indented then it is a continuation of the previous line and the two combined represent the entire Device Marking for that device.

(6) Lead finish/Ball material - Orderable Devices may have multiple material finish options. Finish options are separated by a vertical ruled line. Lead finish/Ball material values may wrap to two lines if the finish value exceeds the maximum column width.

Important Information and Disclaimer:The information provided on this page represents TI's knowledge and belief as of the date that it is provided. TI bases its knowledge and belief on information provided by third parties, and makes no representation or warranty as to the accuracy of such information. Efforts are underway to better integrate information from third parties. TI has taken and continues to take reasonable steps to provide representative and accurate information but may not have conducted destructive testing or chemical analysis on incoming materials and chemicals. TI and TI suppliers consider certain information to be proprietary, and thus CAS numbers and other limited information may not be available for release.

In no event shall TI's liability arising out of such information exceed the total purchase price of the TI part(s) at issue in this document sold by TI to Customer on an annual basis.

重要なお知らせと免責事項

TI は、技術データと信頼性データ(データシートを含みます)、設計リソース(リファレンス・デザインを含みます)、アプリケーションや設計に関する各種アドバイス、Web ツール、安全性情報、その他のリソースを、欠陥が存在する可能性のある「現状のまま」提供しており、商品性および特定目的に対する適合性の黙示保証、第三者の知的財産権の非侵害保証を含むいかなる保証も、明示的または黙示的にかかわらず拒否します。

これらのリソースは、TI 製品を使用する設計の経験を積んだ開発者への提供を意図したものです。(1) お客様のアプリケーションに適した TI 製品の選定、(2) お客様のアプリケーションの設計、検証、試験、(3) お客様のアプリケーションに該当する各種規格や、その他のあらゆる安全性、セキュリティ、規制、または他の要件への確実な適合に関する責任を、お客様のみが単独で負うものとし、

上記の各種リソースは、予告なく変更される可能性があります。これらのリソースは、リソースで説明されている TI 製品を使用するアプリケーションの開発の目的でのみ、TI はその使用をお客様に許諾します。これらのリソースに関して、他の目的で複製することや掲載することは禁止されています。TI や第三者の知的財産権のライセンスが付与されている訳ではありません。お客様は、これらのリソースを自身で使用した結果発生するあらゆる申し立て、損害、費用、損失、責任について、TI およびその代理人を完全に補償するものとし、TI は一切の責任を拒否します。

TI の製品は、[TI の販売条件](#)、または [ti.com](#) やかかる TI 製品の関連資料などのいずれかを通じて提供する適用可能な条項の下で提供されています。TI がこれらのリソースを提供することは、適用される TI の保証または他の保証の放棄の拡大や変更を意味するものではありません。

お客様がいかなる追加条項または代替条項を提案した場合でも、TI はそれらに異議を唱え、拒否します。

郵送先住所 : Texas Instruments, Post Office Box 655303, Dallas, Texas 75265
Copyright © 2024, Texas Instruments Incorporated