

DRV3233-Q1 を搭載車載用 24/12V バッテリ 3 相ゲート ドライバユニット、高精度電流センシング機能および拡張診断機能

1 特長

- 車載アプリケーション用に AEC-Q100 認定済み - 温度オプション:
 - DRV3233E: $-40^{\circ}\text{C} \sim +150^{\circ}\text{C}$, T_A
 - DRV3233Q: $-40^{\circ}\text{C} \sim +125^{\circ}\text{C}$, T_A
- 機能安全準拠
 - 機能安全アプリケーション向けに開発
 - ISO 26262 システムの設計に役立つ資料を に提供予定
 - ASIL D を目標とした決定論的対応能力
- 3 相ハーフブリッジ ゲートドライバ
 - 6 個の N チャネル MOSFET (NMOS) を駆動
 - 4.5 ~ 60V の広い動作電圧範囲
 - ハイサイド ゲートドライバのブートストラップ アーキテクチャ
 - 50mA 平均ゲート電流用チャージ ポンプ
 - 100% の PWM デューティ サイクルに対応
 - 外部スイッチのオーバードライブ電源
- スマート ゲートドライブ アーキテクチャ
 - 45 レベルで構成可能な最大 1000 / 2000mA (ソース / シンク) のピーク ゲートドライブ電流
 - 3 ステップの動的駆動電流制御
 - 電力段の保護のためのソフト シャットダウン
- ローサイド電流検出アンプ
 - 全温度範囲にわたって 1mV 未満の低入力オフセット
 - 9 レベルの可変ゲイン
- SPI ベースの詳細な構成と診断
- ドライバを個別にディセーブルする DRVOFF ピン
- 高電圧ウェークアップ ピン (nSLEEP)
- 複数の PWM インターフェイス オプションを利用可能
 - 6x, 3x, 1x PWM モード
 - SPI 経由の PWM
- 3.3V および 5V のロジック入力をサポート
- リセット設定用のオプションのプログラム可能な OTP
- 高度で構成可能な保護機能
 - バッテリーおよび電源電圧モニタ
 - 位相フィードバック コンパレータ
 - MOSFET V_{DS} および R_{sense} 過電流監視
 - アナログ内蔵セルフ テスト、クロック モニター
 - フォルト状態インジケータ ピン

2 アプリケーション

- 12V / 24V の車載用モータ制御アプリケーション
 - 電動パワー ステアリングおよびステア バイワイヤ
 - 電気機械式ブレーキ、ブレーキ ブースト アシスト、ブレーキ バイワイヤ
 - トランスミッションとシフト バイワイヤ
 - 車載用ポンプ

3 説明

DRV3233-Q1 は、12V および 24V の車載用 3 相 BLDC アプリケーション向けの統合スマート ゲートドライバです。このデバイスには、3 つのハーフ ブリッジ ゲートドライバがあり、それぞれがハイサイドとローサイドの N チャネル パワー MOSFET を駆動できます。DRV3233-Q1 は、内蔵ブートストラップ ダイオードと $GVDD$ チャージポンプを使用して、適切なゲート駆動電圧を生成します。スマート ゲートドライブのアーキテクチャは、0.8mA から最大でソース 1A、シンク 2A までの構成可能なピークゲート駆動電流をサポートします。DRV3233-Q1 単一電源で 4.5V ~ 60V の広い入力電圧範囲で動作できます。トリクル チャージ ポンプにより 100% の PWM デューティ サイクル制御が可能になり、外部スイッチにオーバードライブ電源電圧を供給します。

DRV3233-Q1 は、抵抗によるローサイド電流検出をサポートする、ローサイド電流検出アンプを備えています。アンプのオフセットが低いため、システムは正確なモーター電流測定を行うことができます。

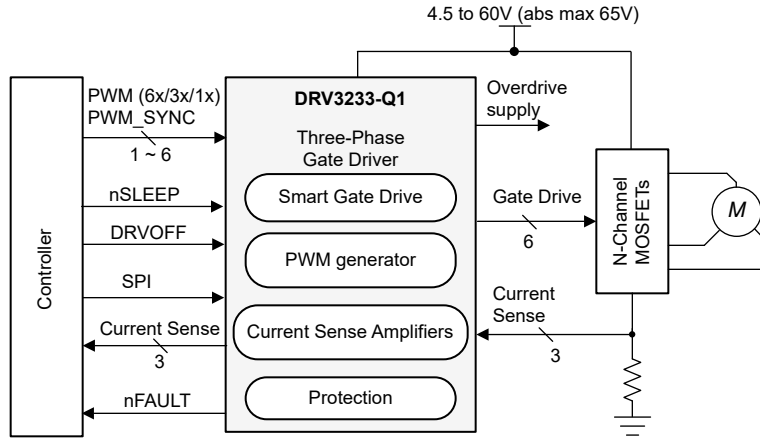
DRV3233-Q1 に内蔵されている広範な診断機能と保護機能により、堅牢なモーター駆動システムの設計が可能になり、外部コンポーネントの必要性がなくなります。高度に構成可能なデバイス応答により、このデバイスは、さまざまなシステム設計にシームレスに組み込むことができます。

パッケージ情報

部品番号	パッケージ (1)	パッケージ サイズ (公称) (2)	本体サイズ (公称)
DRV3233-Q1	HTQFP (48)	9mm x 9mm	7mm x 7mm
	QFN (48)	7mm x 7mm	7mm x 7mm
	QFN (32)(3)	6mm x 4mm	6mm x 4mm

- 利用可能なすべてのパッケージについては、データシートの末尾にある注文情報を参照してください。
- パッケージ サイズ (長さ × 幅) は公称値であり、該当する場合はピンも含まれます。
- 製品プレビューのみ。詳細は TI までお問い合わせください。





概略回路図

目次

1 特長.....	1	4 改訂履歴.....	3
2 アプリケーション.....	1	5 メカニカル、パッケージ、および注文情報.....	4
3 説明.....	1		

4 改訂履歴

資料番号末尾の英字は改訂を表しています。その改訂履歴は英語版に準じています。

Changes from Revision E (January 2026) to Revision F (May 2026) Page

• DRV3233ERRY のデバイス ステータスを「プレビュー データ」に更新.....	4
---	---

Changes from Revision D (January 2026) to Revision E (May 2026) Page

• DRV3233ERGZ のデバイス ステータスを「量産データ」に更新.....	4
---	---

Changes from Revision C (July 2025) to Revision D (December 2025) Page

• 機能安全評価の完了を反映して、機能安全準拠ステータスを更新.....	1
• DRV3233QRGZ の注文用型番を追加.....	1

Changes from Revision B (March 2025) to Revision C (July 2025) Page

• DRV3233ERGZ のデバイス ステータスを「プレビュー データ」に更新.....	4
---	---

Changes from Revision A (August 2024) to Revision B (July 2025) Page

• DRV3233QPHP のデバイス ステータスを「量産データ」に更新.....	4
---	---

Changes from Revision * (September 2023) to Revision A (August 2024) Page

• DRV3233EPHP のデバイス ステータスを「量産データ」に更新.....	1
---	---

5 メカニカル、パッケージ、および注文情報

以降のページには、メカニカル、パッケージ、および注文に関する情報が記載されています。この情報は、指定のデバイスに使用できる最新のデータです。このデータは、予告なく、このドキュメントを改訂せずに変更される場合があります。本データシートのブラウザ版を使用されている場合は、画面左側の説明をご覧ください。

PACKAGING INFORMATION

Orderable part number	Status (1)	Material type (2)	Package Pins	Package qty Carrier	RoHS (3)	Lead finish/ Ball material (4)	MSL rating/ Peak reflow (5)	Op temp (°C)	Part marking (6)
DRV3233EPHPRQ1	Active	Production	HTQFP (PHP) 48	1000 LARGE T&R	Yes	NIPDAU	Level-3-260C-168 HR	-40 to 150	DRV3233E
DRV3233EPHPRQ1.A	Active	Production	HTQFP (PHP) 48	1000 LARGE T&R	Yes	NIPDAU	Level-3-260C-168 HR	-40 to 150	DRV3233E
DRV3233ERGZRQ1	Active	Production	VQFN (RGZ) 48	4000 LARGE T&R	Yes	NIPDAU	Level-3-260C-168 HR	-40 to 150	DRV3233 ERGZ Q1
DRV3233QPHPRQ1	Active	Production	HTQFP (PHP) 48	1000 LARGE T&R	Yes	NIPDAU	Level-3-260C-168 HR	-40 to 125	DRV3233Q
DRV3233QPHPRQ1.A	Active	Production	HTQFP (PHP) 48	1000 LARGE T&R	Yes	NIPDAU	Level-3-260C-168 HR	-40 to 125	DRV3233Q
DRV3233QRGZRQ1	Active	Production	VQFN (RGZ) 48	4000 LARGE T&R	Yes	NIPDAU	Level-3-260C-168 HR	-40 to 150	DRV3233 QRGZ Q1
PDRV3233ERRYRQ1	Active	Preproduction	WQFN (RRY) 32	3000 LARGE T&R	-	Call TI	Call TI	-40 to 150	

(1) **Status:** For more details on status, see our [product life cycle](#).

(2) **Material type:** When designated, preproduction parts are prototypes/experimental devices, and are not yet approved or released for full production. Testing and final process, including without limitation quality assurance, reliability performance testing, and/or process qualification, may not yet be complete, and this item is subject to further changes or possible discontinuation. If available for ordering, purchases will be subject to an additional waiver at checkout, and are intended for early internal evaluation purposes only. These items are sold without warranties of any kind.

(3) **RoHS values:** Yes, No, RoHS Exempt. See the [TI RoHS Statement](#) for additional information and value definition.

(4) **Lead finish/Ball material:** Parts may have multiple material finish options. Finish options are separated by a vertical ruled line. Lead finish/Ball material values may wrap to two lines if the finish value exceeds the maximum column width.

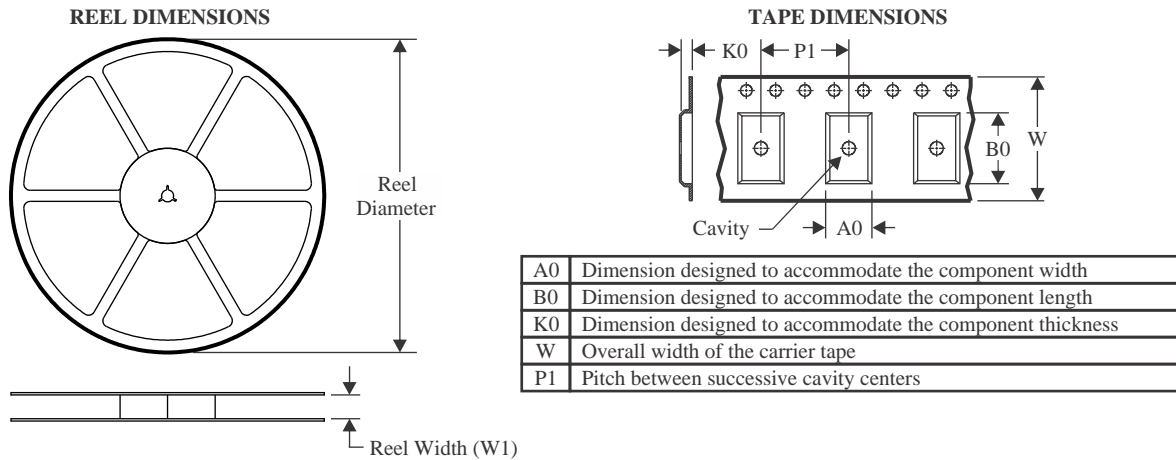
(5) **MSL rating/Peak reflow:** The moisture sensitivity level ratings and peak solder (reflow) temperatures. In the event that a part has multiple moisture sensitivity ratings, only the lowest level per JEDEC standards is shown. Refer to the shipping label for the actual reflow temperature that will be used to mount the part to the printed circuit board.

(6) **Part marking:** There may be an additional marking, which relates to the logo, the lot trace code information, or the environmental category of the part.

Multiple part markings will be inside parentheses. Only one part marking contained in parentheses and separated by a "-" will appear on a part. If a line is indented then it is a continuation of the previous line and the two combined represent the entire part marking for that device.

Important Information and Disclaimer: The information provided on this page represents TI's knowledge and belief as of the date that it is provided. TI bases its knowledge and belief on information provided by third parties, and makes no representation or warranty as to the accuracy of such information. Efforts are underway to better integrate information from third parties. TI has taken and continues to take reasonable steps to provide representative and accurate information but may not have conducted destructive testing or chemical analysis on incoming materials and chemicals. TI and TI suppliers consider certain information to be proprietary, and thus CAS numbers and other limited information may not be available for release.

In no event shall TI's liability arising out of such information exceed the total purchase price of the TI part(s) at issue in this document sold by TI to Customer on an annual basis.

TAPE AND REEL INFORMATION

QUADRANT ASSIGNMENTS FOR PIN 1 ORIENTATION IN TAPE


*All dimensions are nominal

Device	Package Type	Package Drawing	Pins	SPQ	Reel Diameter (mm)	Reel Width W1 (mm)	A0 (mm)	B0 (mm)	K0 (mm)	P1 (mm)	W (mm)	Pin1 Quadrant
DRV3233EPHRQ1	HTQFP	PHP	48	1000	330.0	16.4	9.6	9.6	1.5	12.0	16.0	Q2
DRV3233ERGZRQ1	VQFN	RGZ	48	4000	330.0	16.4	7.3	7.3	1.1	12.0	16.0	Q2
DRV3233QPHPRQ1	HTQFP	PHP	48	1000	330.0	16.4	9.6	9.6	1.5	12.0	16.0	Q2
DRV3233QRGZRQ1	VQFN	RGZ	48	4000	330.0	16.4	7.3	7.3	1.1	12.0	16.0	Q2

TAPE AND REEL BOX DIMENSIONS


*All dimensions are nominal

Device	Package Type	Package Drawing	Pins	SPQ	Length (mm)	Width (mm)	Height (mm)
DRV3233EPHPRQ1	HTQFP	PHP	48	1000	336.6	336.6	31.8
DRV3233ERGZRQ1	VQFN	RGZ	48	4000	367.0	367.0	38.0
DRV3233QPHPRQ1	HTQFP	PHP	48	1000	336.6	336.6	31.8
DRV3233QRGZRQ1	VQFN	RGZ	48	4000	367.0	367.0	38.0

GENERIC PACKAGE VIEW


RRY 32

WQFN - 0.8 mm max height

4 x 6, 0.5 mm pitch

PLASTIC QUAD FLATPACK - NO LEAD

This image is a representation of the package family, actual package may vary.
Refer to the product data sheet for package details.



4229624/A


GENERIC PACKAGE VIEW

RGZ 48

VQFN - 1 mm max height

7 x 7, 0.5 mm pitch


PLASTIC QUADFLAT PACK- NO LEAD



Images above are just a representation of the package family, actual package may vary.
Refer to the product data sheet for package details.

4224671/A

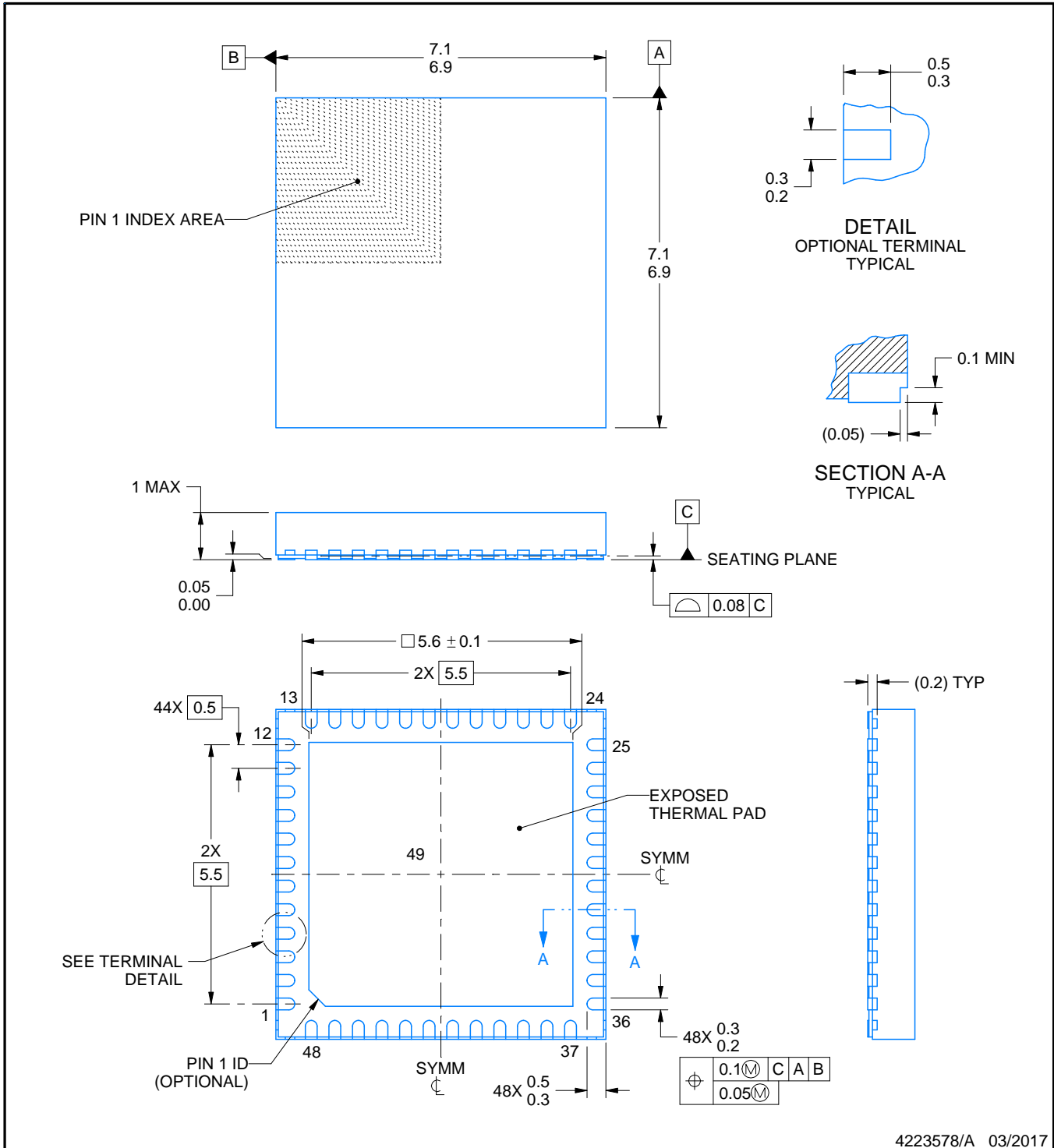
RGZ0048M



PACKAGE OUTLINE

VQFN - 1 mm max height

PLASTIC QUAD FLATPACK - NO LEAD



4223578/A 03/2017

NOTES:

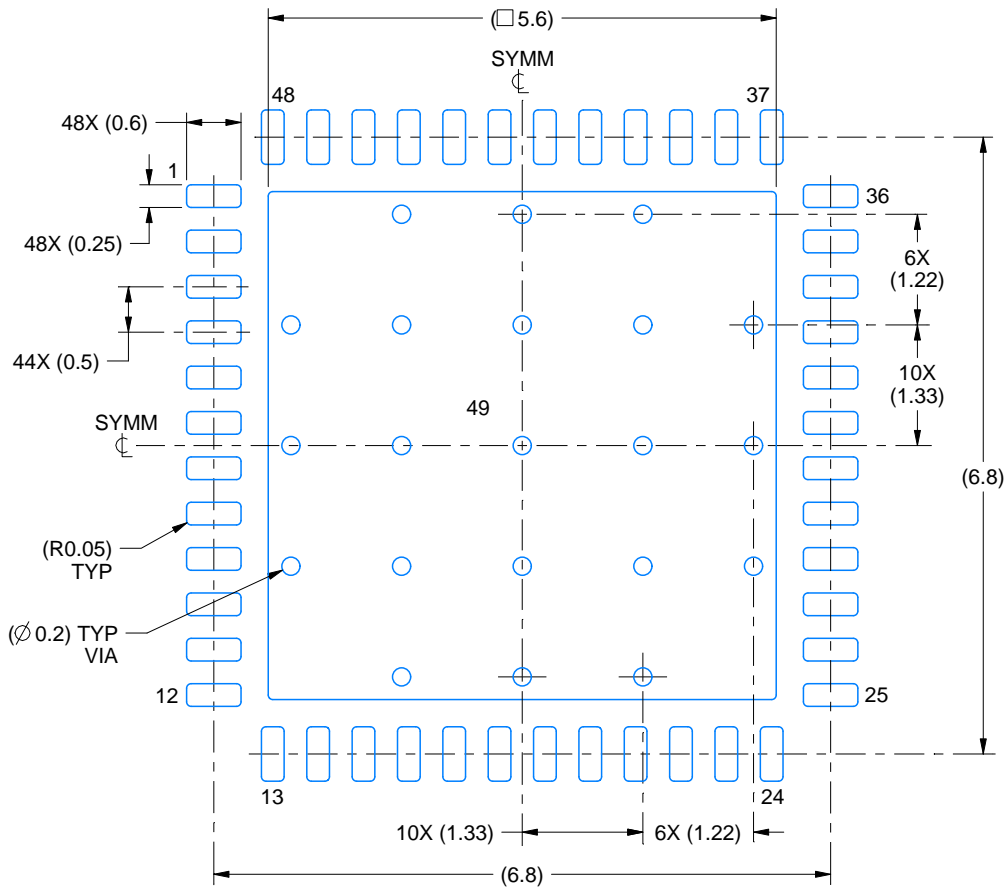
1. All linear dimensions are in millimeters. Any dimensions in parenthesis are for reference only. Dimensioning and tolerancing per ASME Y14.5M.
2. This drawing is subject to change without notice.
3. The package thermal pad must be soldered to the printed circuit board for thermal and mechanical performance.

EXAMPLE BOARD LAYOUT

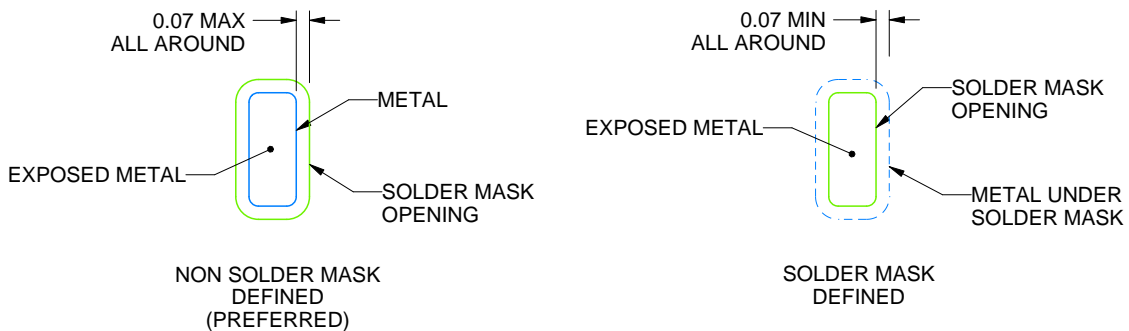
RGZ0048M

VQFN - 1 mm max height

PLASTIC QUAD FLATPACK - NO LEAD



LAND PATTERN EXAMPLE
EXPOSED METAL SHOWN
SCALE:12X



SOLDER MASK DETAILS

4223578/A 03/2017

NOTES: (continued)

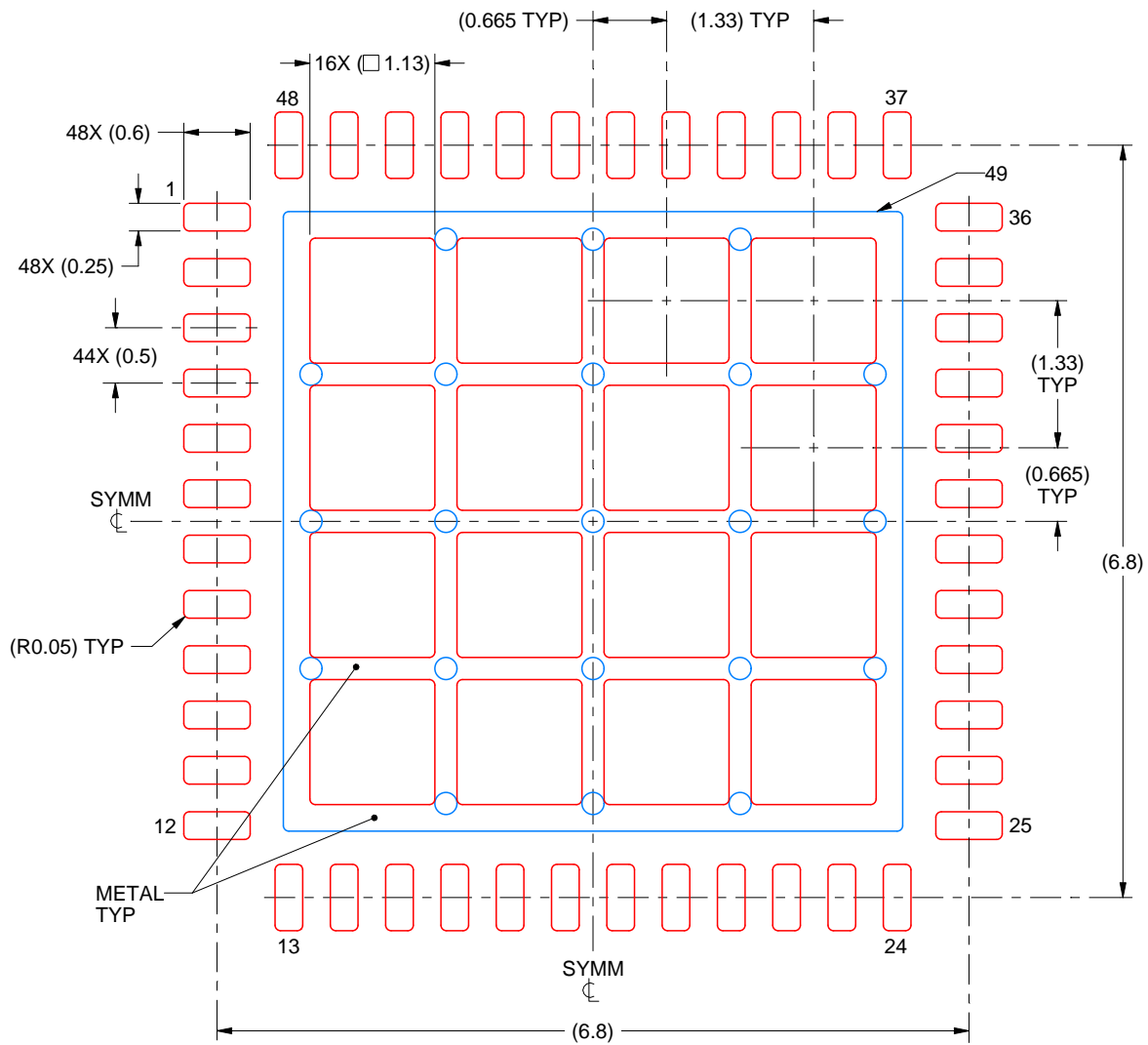
4. This package is designed to be soldered to a thermal pad on the board. For more information, see Texas Instruments literature number SLUA271 (www.ti.com/lit/sluea271).
5. Vias are optional depending on application, refer to device data sheet. If any vias are implemented, refer to their locations shown on this view. It is recommended that vias under paste be filled, plugged or tented.

EXAMPLE STENCIL DESIGN

RGZ0048M

VQFN - 1 mm max height

PLASTIC QUAD FLATPACK - NO LEAD



SOLDER PASTE EXAMPLE
 BASED ON 0.125 mm THICK STENCIL

EXPOSED PAD 49
 66% PRINTED SOLDER COVERAGE BY AREA UNDER PACKAGE
 SCALE:15X

4223578/A 03/2017

NOTES: (continued)

6. Laser cutting apertures with trapezoidal walls and rounded corners may offer better paste release. IPC-7525 may have alternate design recommendations.

GENERIC PACKAGE VIEW


PHP 48

TQFP - 1.2 mm max height

7 x 7, 0.5 mm pitch


QUAD FLATPACK

This image is a representation of the package family, actual package may vary.
Refer to the product data sheet for package details.



4226443/A

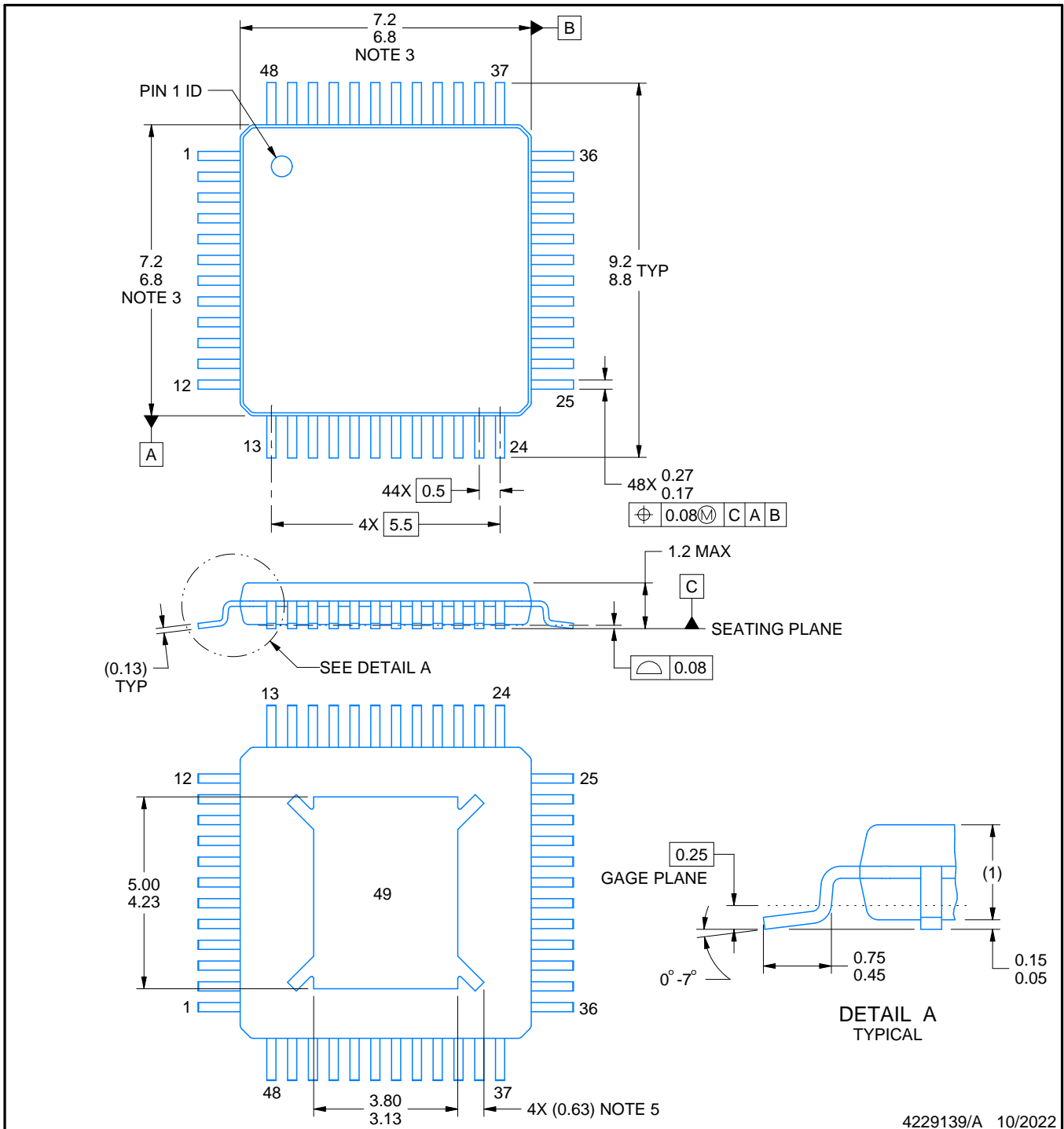
PHP0048P



PACKAGE OUTLINE

PowerPAD™ HTQFP - 1.2 mm max height

PLASTIC QUAD FLATPACK



4229139/A 10/2022

PowerPAD is a trademark of Texas Instruments.

NOTES:

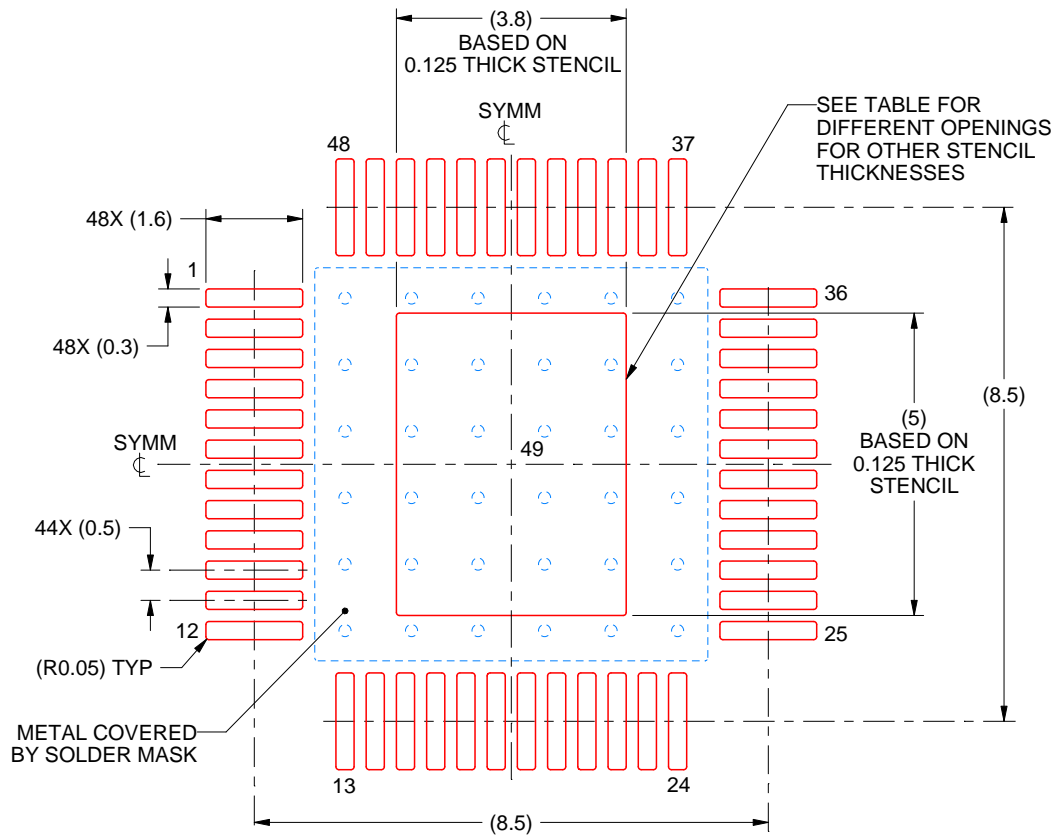
1. All linear dimensions are in millimeters. Any dimensions in parenthesis are for reference only. Dimensioning and tolerancing per ASME Y14.5M.
2. This drawing is subject to change without notice.
3. This dimension does not include mold flash, protrusions, or gate burrs. Mold flash, protrusions, or gate burrs shall not exceed 0.15 mm per side.
4. Reference JEDEC registration MS-026.
5. Feature may not be present.

EXAMPLE STENCIL DESIGN

PHP0048P

PowerPAD™ HTQFP - 1.2 mm max height

PLASTIC QUAD FLATPACK



SOLDER PASTE EXAMPLE
EXPOSED PAD
100% PRINTED SOLDER COVERAGE BY AREA
SCALE:8X

STENCIL THICKNESS	SOLDER STENCIL OPENING
0.1	4.25 X 5.59
0.125	3.80 X 5.00 (SHOWN)
0.150	3.47 X 4.56
0.175	3.21 X 4.23

4229139/A 10/2022

NOTES: (continued)

11. Laser cutting apertures with trapezoidal walls and rounded corners may offer better paste release. IPC-7525 may have alternate design recommendations.
12. Board assembly site may have different recommendations for stencil design.

重要なお知らせと免責事項

TI は、技術データと信頼性データ (データシートを含みます)、設計リソース (リファレンス デザインを含みます)、アプリケーションや設計に関する各種アドバイス、Web ツール、安全性情報、その他のリソースを、欠陥が存在する可能性のある「現状のまま」提供しており、商品性および特定目的に対する適合性の黙示保証、第三者の知的財産権の非侵害保証を含むいかなる保証も、明示的または黙示的にかかわらず拒否します。

これらのリソースは、TI 製品を使用する設計の経験を積んだ開発者への提供を意図したものです。(1) お客様のアプリケーションに適した TI 製品の選定、(2) お客様のアプリケーションの設計、検証、試験、(3) お客様のアプリケーションに該当する各種規格や、その他のあらゆる安全性、セキュリティ、規制、または他の要件への確実な適合に関する責任を、お客様のみが単独で負うものとし、

上記の各種リソースは、予告なく変更される可能性があります。これらのリソースは、リソースで説明されている TI 製品を使用するアプリケーションの開発の目的でのみ、TI はその使用をお客様に許諾します。これらのリソースに関して、他の目的で複製することや掲載することは禁止されています。TI や第三者の知的財産権のライセンスが付与されている訳ではありません。お客様は、これらのリソースを自身で使用した結果発生するあらゆる申し立て、損害、費用、損失、責任について、TI およびその代理人を完全に補償するものとし、TI は一切の責任を拒否します。

TI の製品は、[TI の販売条件](#)、[TI の総合的な品質ガイドライン](#)、[ti.com](#) または TI 製品などに関連して提供される他の適用条件に従い提供されます。TI がこれらのリソースを提供することは、適用される TI の保証または他の保証の放棄の拡大や変更を意味するものではありません。TI がカスタム、またはカスタマー仕様として明示的に指定していない限り、TI の製品は標準的なカタログに掲載される汎用機器です。

お客様がいかなる追加条項または代替条項を提案する場合も、TI はそれらに異議を唱え、拒否します。

Copyright © 2026, Texas Instruments Incorporated

最終更新日 : 2025 年 10 月